

UCHWAŁA NR XXXV/202/09
RADY MIEJSKIEJ W PODDĘBICACH

z dnia 24 kwietnia 2009 roku

**w sprawie zatwierdzenia rocznego sprawozdania finansowego Miejskiej i Gminnej
Biblioteki Publicznej w Poddębicach**

Na podstawie art. 53 ust. 1 ustawy z dnia 29 września 1994 r. o rachunkowości (Dz. U. z 2002 r. Nr 76, poz. 694, z 2003 r. Nr 60, poz. 535, Nr 124, poz. 1152, Nr 139, poz.1324, Nr 229, poz. 2276, z 2004 r. Nr 96, poz. 959, Nr 145, poz. 1535, Nr 146, poz.1546, Nr 213, poz. 2155, z 2005 r. Nr 10, poz. 66, Nr 184, poz. 1539, Nr 267, poz. 2252; z 2006 r. Nr 157, poz. 1119, Nr 208, poz. 1540; z 2008 r. Nr 63, poz. 393, Nr 144, poz. 900, Nr 171, poz. 1056, Nr 214, poz. 1343, Nr 223, poz. 1466 oraz z 2009 r. Nr 42, poz. 341) Rada Miejska w Poddębicach, uchwala, co następuje:

§ 1.1. Zatwierdza się roczne sprawozdanie finansowe składające się z bilansu, rachunku zysków i strat i informacji dodatkowej za 2008 rok Miejskiej i Gminnej Biblioteki Publicznej w Poddębicach.

2. Sprawozdanie, o którym mowa w ust. 1 stanowi załącznik do uchwały.

§ 2. Uchwała podlega ogłoszeniu na tablicy ogłoszeń Urzędu Miejskiego w Poddębicach i Miejskiej i Gminnej Biblioteki Publicznej w Poddębicach.

§ 3. Uchwała wchodzi w życie z dniem podjęcia.

Przewodniczący Rady Miejskiej

Paweł Gogulski

**WPROWADZENIE
DO SPRAWOZDANIA FINANSOWEGO
Miejskiej i Gminnej Biblioteki Publicznej
w Poddębicach za rok 2008.**


- 1) Miejska i Gminna Biblioteka Publiczna w Poddębicach, ul. Łódzka 31, w księdze rejestrowej instytucji kultury założonej 12 maja 1992 roku przez Gminę Poddębice wpisana pod numerem II. W rubryce - Przedmiot działalności instytucji kultury wpisano: Gromadzenie, opracowywanie, przechowywanie i udostępnianie zbiorów bibliotecznych. Jest to działalność instytucji zgodna ze statutem.
- 2) Instytucja została utworzona na czas nieograniczony.
- 3) Sprawozdanie finansowe obejmuje okres od 1 stycznia do 31 grudnia 2008 roku.
- 4) Sporządzone sprawozdanie jest sprawozdaniem jednostkowym.
- 5) Sprawozdanie zostało sporządzone przy założeniu kontynuacji działalności kulturalnej przez jednostkę, w dającej się przewidzieć przyszłości, nie są znane okoliczności wskazujące na zagrożenie kontynuowania przez instytucję działalności.
- 6) Nie dotyczy.
- 7) Zasady rachunkowości przyjęte przy sporządzaniu sprawozdania finansowego na dzień 31.12.2008 roku są zgodne z ustawą z dnia 29.09.1994 roku, o rachunkowości, z póź. zmianami zwanej dalej ustawą, która określa między innymi zasady rachunkowości dla jednostek mających siedzibę lub miejsce na terytorium Rzeczypospolitej Polskiej.
 - a) Rokiem obrotowym jest rok kalendarzowy, w ramach roku obrotowego okresami sprawozdawczymi jest miesiąc do sumowania obrotów na kontach księgi głównej i uzgodnienia z dziennikiem oraz z zapisami na kontach ksiąg pomocniczych.
 - b) Jednostka stosuje wykaz kont księgi głównej wg „Wzorcowego planu kont - „Finans - Serwis” (wydany 2001 r.), stosując je odpowiednio do poszczególnych kont, a także, gdy zostały one podzielone lub połączone w Zakładowym planie kont w księdze głównej.
 - c) Ewidencję i rozliczenie kosztów prowadzi się wg rodzajów na kontach zespołu „4”.
 - d) Wycena aktywów i pasywów:
 - środki trwałe i wartości niematerialne i prawne wg wartości początkowej wg cen nabycia, pomniejszonej o odpisy umorzeniowe, a także o odpisy trwałej utraty wartości
 - środki trwałe w budowie w wysokości ogółu kosztów pozostających w bezpośrednim związku z ich nabyciem lub wytworzeniem, pomniejszonym o odpisy z tytułu trwałej wartości
 - materiały wg cen zakupu
 - należności i zobowiązania w kwocie wymaganej zapłaty
 - rezerwy - uzasadnionej wiarygodnie oszacowanej wartości
 - fundusz instytucji oraz środki pieniężne w wartości nominalnej
 - wyrażone w walutach obcych:

- operacje gospodarcze na dzień ich przeprowadzenia
 - składniki aktywów i pasywów po kursie kupna lub sprzedaży stosowanym w tym dniu przez bank, z którego usług korzysta instytucja
- e) Do strat i zysków nadzwyczajnych instytucja zalicza zdarzenia, które powstały w wyniku działania sił natury, na skutek zdarzeń trudnych do przewidzenia poza działalnością operacyjną i nie są związane z ogólnym ryzykiem prowadzenia działalności podstawowej
- f) Przedmioty o wartości do 200 zł o okresie używania dłuższym niż rok, odpisuje się w koszty pod datą przekazania do używania w pełnej wartości początkowej, jako zużycie towarów i materiałów. Przedmioty o wartości jednostkowej ponad 200 zł do 3 500 zł wprowadza się do ewidencji bilansowej środków trwałych, natomiast odpisy amortyzacyjne ustala się i księguje w sposób uproszczony jednorazowo w pełnej ich wartości początkowej w miesiącu oddania ich do użytkowania.
- g) Środki trwałe, których przewidywany okres ekonomicznej użyteczności jest dłuższy niż rok i wartości powyżej 3 500 zł są amortyzowane metodą liniową za pomocą stawek podatkowych, począwszy od następnego miesiąca, po miesiącu, w którym ten środek wprowadzono do ewidencji i użytkowania.
- h) Wprowadzone do ksiąg rachunkowych wartości prawa wieczystego użytkowania gruntów, podlegają amortyzacji metodą liniową przez okres 20 lat. Obecnie Miejska i Gminna Biblioteka Publiczna w Poddębicach takiego prawa nie posiada.
- i) Wartości niematerialne i prawne o wartości do 3 500 zł odpisuje się jednorazowo w pełnej ich wartości w koszty w miesiącu oddania, ich do użytku, natomiast o wartości wyższej są amortyzowane według zasad podatkowych.
- j) Jednostka sporządza rachunek zysków i strat w wersji porównawczej.
- k) W przypadku uzasadnionego braku możliwości uzyskania zewnętrznych obcych dowodów źródłowych, stosuje się dowód zastępczy w postaci dokumentu poświadczającego przyjęcie dostawy lub wykonanie usługi, wystawionego przez uprawnioną osobę, sprawdzonego i podpisanego przez kierownika właściwego działu oraz akceptowanego przez dyrektora instytucji.
- l) Księgi rachunkowe prowadzi się ręcznie i zawierają:
- wykaz kont księgi głównej
 - wykaz kont pomocniczych
 - zestawienie obrotów i sald.
- ł) Zakwalifikowanie dowodów księgowych do ujęcia w księgach, poprzez ich sprawdzenie pod względem merytorycznym, formalnym i rachunkowym, jest odpowiednio równoznaczne ze sprawdzeniem pod względem:
- celowości, legalności, gospodarności i ekonomiczności ich działania
 - zgodności z przepisami prawa, wzorcami postępowania
 - zgodności dokonanych przeliczeń rachunkowych.
- m) Zbiór danych tworzących księgi rachunkowe objęty jest ochroną wewnętrzną i zewnętrzną, dostęp do nich mają wyłącznie pracownicy księgowości, nie


mogą być wynoszone poza teren instytucji, przechowywane są w szafkach, w zamkniętych pomieszczeniach.

- n) Instytucja nie tworzy rezerw na zobowiązania przyszłych świadczeń pracowniczych (nagrody jubileuszowe, odprawy emerytalne - rentowe), jak również rezerw na przyszłe zobowiązania. Roczna ich wartość jest mało istotna w ogólnych kosztach, a ponadto są one ujmowane w corocznie sporządzanych planach finansowych, które stanowią dla organizatora podstawę do przydzielenia dotacji na działalność placówki.
- o) Instytucja nie tworzy rezerw na odroczony podatek dochodowy od osób prawnych, gdyż dochód jednostki jest przeznaczony na cele statutowe i jest zwolniony z opodatkowania.
- p) Instytucja sporządza inwentaryzację aktywów według stanu na ostatni dzień roku rozliczeniowego w oparciu o zarządzenie Dyrektora i instrukcję. Środków trwałych powyżej wartości 3 500 zł co cztery lata, a poniżej wartości 3 500 zł co dwa lata.

Główny księgowy


Pelagia Szczepanik

Dyrektor Biblioteki


mgr Bogumił Józwiak

PRZEWODNICZĄCY
Rady Miejskiej w Poddebicach


Paweł Gogulski

Bilans

Sporządzony na dzień 31 grudnia 2008

AKTYWA		
wyszczególnienie	BZ	BO
A. Aktywa trwałe	8 416,65	6 034,36
I. Wartości niematerialne i prawne 020 – 075	4 029,65	5 411,25
1. Koszty zakończonych prac rozwojowych		
2. Wartość firmy		
3. Inne wartości niematerialne i prawne		
4. Zaliczki na wartości niematerialne i prawne		
II. Rzeczowe aktywa trwałe 010-1 – 070-1	4 387,00	623,11
1. Środki trwałe	4 387,00	623,11
a) grunty (w tym prawo użytkowania wieczystego gruntu)		
b) budynki, lokale i obiekty inżynierii lądowej i wodnej		
c) urządzenia techniczne i maszyny	4 387,00	623,11
d) środki transportu		
e) inne środki trwałe		
2. Środki trwałe w budowie		
3. Zaliczki na środki trwałe w budowie		
III. Należności długoterminowe	0,00	0,00
1. Od jednostek powiązanych		
2. Od pozostałych jednostek		
IV. Inwestycje długoterminowe	0,00	0,00
1. Nieruchomości		
2. Wartości niematerialne i prawne		
3. Długoterminowe aktywa finansowe		
a) w jednostkach powiązanych		
- udziały lub akcje		
- inne papiery wartościowe		
- udzielone pożyczki		
- inne długoterminowe aktywa finansowe		
b) w pozostałych jednostkach		
- udziały lub akcje		
- inne papiery wartościowe		
- udzielone pożyczki		
- inne długoterminowe aktywa finansowe		
4. Inne inwestycje długoterminowe		
V. Długoterminowe rozliczenia międzyokresowe	0,00	0,00
1. Aktywa z tytułu odroczonego podatku dochodowego		
2. Inne rozliczenia międzyokresowe		
B. Aktywa obrotowe	75 509,08	55 742,49
I. Zapasy	0,00	0,00
1. Materiały		
2. Półprodukty i produkty w toku		
3. Produkty gotowe		
4. Towary		
5. Zaliczki na dostawy		
II. Należności krótkoterminowe 236	17 950,00	10 050,00

1.	Należności od jednostek powiązanych 236	17 950,00	10 050,00
a)	z tytułu dostaw i usług, o okresie spłaty:	0,00	0,00
-	do 12 miesięcy		
-	powyżej 12 miesięcy		
b)	Inne 236	17 950,00	10 050,00
2.	Należności od pozostałych jednostek	0,00	0,00
a)	z tytułu dostaw i usług, o okresie spłaty:	0,00	0,00
-	do 12 miesięcy		
-	powyżej 12 miesięcy		
b)	z tytułu podatków, dotacji, ceł, ubezpieczeń społecznych i zdrowotnych oraz innych świadczeń		
c)	inne		
d)	dochodzone na drodze sądowej		
III.	Inwestycje krótkoterminowe 131 + 135	56 089,63	44 264,83
1.	Krótkoterminowe aktywa finansowe	56 089,63	44 264,83
a)	w jednostkach powiązanych	0,00	0,00
-	udziały lub akcje		
-	inne papiery wartościowe		
-	udzielone pożyczki		
-	inne krótkoterminowe aktywa finansowe		
b)	w pozostałych jednostkach	0,00	0,00
-	udziały lub akcje		
-	inne papiery wartościowe		
-	udzielone pożyczki		
-	inne krótkoterminowe aktywa finansowe		
c)	środki pieniężne i inne aktywa pieniężne 131 + 135	56 089,63	44 264,83
-	środki pieniężne w kasie i na rachunkach 131 + 135	56 089,63	44 264,83
-	inne środki pieniężne		
-	inne aktywa pieniężne		
2.	Inne inwestycje krótkoterminowe		
IV.	Krótkoterminowe rozliczenia międzyokresowe 640	1 469,45	1 427,66
Aktywa razem A + B		83 925,73	61 776,85

PASYWA			
wyszczególnienie		BZ	BO
A.	Kapitał (fundusz) własny 800 + 860	48 819,09	29 051,19
I.	Kapitał (fundusz) podstawowy 800	29 051,19	14 359,33
II.	Należne wpłaty na kapitał podstawowy (wielkość ujemna)		
III.	Udziały (akcje) własne (wielkość ujemna)		
IV.	Kapitał (fundusz) zapasowy		
V.	Kapitał (fundusz) z aktualizacji wyceny		
VI.	Pozostałe kapitały (fundusze) rezerwowe		
VII.	Zysk (strata) z lat ubiegłych		
VIII.	Zysk (strata) netto 860	19 767,90	14 691,86
IX.	Odpisy z zysku netto w ciągu roku obrotowego (wielkość ujemna)		

B.	Zobowiązania i rezerwy na zobowiązania	35 106,64	32 725,66
I.	Rezerwy na zobowiązania	0,00	0,00
1.	Rezerwa z tytułu odroczonego podatku dochodowego		
2.	Rezerwa na świadczenia emerytalne i podobne	0,00	0,00
-	długoterminowa		
-	krótkoterminowa		
3.	Pozostałe rezerwy	0,00	0,00
-	długoterminowe		
-	krótkoterminowe		
II.	Zobowiązania długoterminowe	0,00	0,00
1.	Wobec jednostek powiązanych		
2.	Wobec pozostałych jednostek	0,00	0,00
a)	kredyty i pożyczki		
b)	z tytułu emisji dłużnych papierów wartościowych		
c)	inne zobowiązania finansowe		
d)	inne		
III.	Zobowiązania krótkoterminowe 851 + 300	35 106,64	32 725,66
1.	Wobec jednostek powiązanych	0,00	0,00
a)	z tytułu dostaw i usług, o okresie wymagalności: 300	0,00	0,00
-	do 12 miesięcy	0,00	0,00
-	powyżej 12 miesięcy		
b)	inne		
2.	Wobec pozostałych jednostek	0,00	0,00
a)	kredyty i pożyczki		
b)	z tytułu emisji dłużnych papierów wartościowych		
c)	inne zobowiązania finansowe		
d)	z tytułu dostaw i usług, o okresie wymagalności:	0,00	0,00
-	do 12 miesięcy		
-	powyżej 12 miesięcy		
e)	zaliczki otrzymane na dostawy		
f)	zobowiązania wekslowe		
g)	z tytułu podatków, ceł, ubezpieczeń i innych świadczeń		
h)	z tytułu wynagrodzeń		
i)	inne		
3.	Fundusze specjalne 851	35 106,64	32 725,66
IV.	Rozliczenia międzyokresowe	0,00	0,00
1.	Ujemna wartość firmy		
2.	Inne rozliczenia międzyokresowe	0,00	0,00
-	długoterminowe		
-	krótkoterminowe		
	Pasywa razem A + B	83 925,73	61 776,85

Sporządzono dnia: 30.03.2009 r.

Główny Księgowy

Pologia Szczepanik

Dyrektor Biblioteki

mgr Bogumił Józwicki

PRZEWODNICZĄCY
Rady Miejskiej w Poddebicach

Paweł Gogulski

RACHUNEK ZYSKÓW I STRAT za 2008 rok

	WYSZCZEGÓLNIENIE	stan na	
		Rok bieżący	Rok poprzedni
A.	Przychody netto ze sprzedaży i zrównane z nimi, w tym:	3 125,50	3 558,00
-	od jednostek powiązanych		
I.	Przychody netto ze sprzedaży produktów	3 125,50	3 558,00
II.	Zmiana stanu produktów (zwiększenie - wartość dodatnia, zmniejszenie - wartość ujemna)		
III.	Koszt wytworzenia produktów na własne potrzeby jednostki		
IV.	Przychody netto ze sprzedaży towarów i materiałów		
B.	Koszty działalności operacyjnej	510 086,46	502 500,68
I.	Amortyzacja	2 004,71	4 192,60
II.	Zużycie materiałów, i energii	90 011,29	81 160,94
III.	Usługi obce	20 947,80	17 105,03
IV.	Podatki i opłaty, w tym:		
-	podatek akcyzowy		
V.	Wynagrodzenia	324 157,68	338 214,45
VI.	Ubezpieczenia społeczne i inne świadczenia	66 209,87	59 395,61
VII.	Pozostałe koszty rodzajowe	6 755,11	2 432,05
VIII.	Wartość sprzedanych towarów i materiałów		
C.	Zysk (strata) ze sprzedaży (A-B)	- 506 960,96	- 498 942,68
D.	Pozostałe przychody operacyjne	524 372,00	511 200,00
I.	Zysk ze zbycia niefinansowych aktywów trwałych		
II.	Dotacje	524 372,00	511 200,00
III.	Inne przychody operacyjne	0,00	0,00
E.	Pozostałe koszty operacyjne		
I.	Strata ze zbycia niefinansowych aktywów trwałych		

II.	Aktualizacja wartości aktywów niefinansowych		
III.	Inne koszty operacyjne		
F.	Zysk (strata) z działalności operacyjnej (C+D-E)	17 411,04	12 257,32
G.	Przychody finansowe	2 356,86	2 434,54
I.	Dywidendy i udziały w zyskach, w tym:	2 356,86	2 434,54
-	od jednostek powiązanych		
II.	Odsetki, w tym:		
-	od jednostek powiązanych		
III.	Zysk ze zbycia inwestycji		
IV.	Aktualizacja wartości inwestycji		
V.	Inne		
H.	Koszty finansowe	0,00	0,00
I.	Odsetki, w tym:		
	dla jednostek powiązanych		
II.	Strata ze zbycia inwestycji		
III.	Aktualizacja wartości inwestycji		
IV.	Inne		
I.	Zysk (strata) z działalności gospodarczej (F+G-H)	19 767,90	14 691,86
J.	Wynik zdarzeń nadzwyczajnych (J.I.-J.II.)	0,00	0,00
I.	Zyski nadzwyczajne		
II.	Straty nadzwyczajne		
K.	Zysk (strata) brutto (I±J)	19 767,90	14 691,86
L.	Podatek dochodowy		
M.	Pozostałe obowiązkowe zmniejszenia zysku (zwiększenia straty)		
N.	Zysk (strata) netto (K-L-M)	19 767,90	14 691,86
Sporządzono dnia: 30.03.2009			

PRZEWODNICĄCY
Rady Miejskiej w Płocku

Pawel Gogulski

Główny Księgowy

Patrycja Szczypanik

Dyrektor Biblioteki

mgr Bogumił Jasiński

INFORMACJA DODATKOWA za 2008 rok.

o której mowa w art. 45 ust.2, pkt 3 ustawy z dnia 29.09.1994 roku
o rachunkowości (Dz.U. Nr 121, póź. 591 z późniejszymi zmianami).

1. Stosowane metody wyceny:

- środki trwałe i wartości niematerialne i prawne powyżej 3 500,00 zł amortyzowano wg planu amortyzacji, w którym przyjęto stawki wynikające z ustawy o podatku dochodowym od osób prawnych;
- środki trwałe i wartości niematerialne i prawne do wartości 3 500,00 zł odpisano jednorazowo w ciężar kosztów w miesiącu przekazania ich do użytkowania;
- w roku 2008 nie dokonano zmian metod księgowości i sposobu sporządzania sprawozdania finansowego;
- po dniu bilansowym nie wystąpiły zdarzenia, mające istotny wpływ na wynik finansowy instytucji.

2. Szczegółowy zakres zmian grup rodzajowych środków trwałych zawiera:

- załącznik 1 i 2 - wg wartości brutto składników majątku trwałego;
- załącznik 3 i 4 - zmiany umorzenia w składkach majątku trwałego.

3. Miejska i Gminna Biblioteka Publiczna w Poddębicach:

- nie użytkuje gruntów własnych;
- nie posiada zobowiązań wobec gminy.

4. Informacja o wielkości i zmianach funduszków:

- stan funduszu instytucji na 01.01.2008 -	29 051,19
- zysk na 31.12.2008 -	19 767,90
- stan funduszu na 31.12.2008 -	48 819,09

5. W roku 2008 powstał zysk brutto 19 767,90 i o tę kwotę zostaje zwiększony fundusz instytucji.

6. W roku 2008 nie tworzone rezerw na należności.

7. Zobowiązania na dzień 31.12.2008 roku są zobowiązaniami do 1 roku.

8. W roku 2008 wystąpiły rozliczenia między okresowe kosztów w kwocie - 1 469,45
na które składają się:

- prenumerata czasopism - 1 469,45

9. Na dzień 31.12.2008 r. nie wystąpiły przychody przyszłych okresów.

10. Miejska i Gminna Biblioteka Publiczna w Poddębicach nie udzielała gwarancji i poręczeń wekslowych. Nie występują zobowiązania zabezpieczone na majątku jednostki.

11. Nie występują koszty nie stanowiące kosztów uzyskania przychodów.

W roku 2008 wystąpił zysk bilansowy:

- koszty uzyskania przychodów - 510 086,46

- dochody przeznaczone na działalność statutową jednostki - 529 854,36

- zysk bilansowy - 19 767,90

12. Koszty w układzie rodzajowym przedstawiaj asie następująco:

- zużycie materiałów i energii - 90 011,29

- usługi obce- 20 947,80

- wynagrodzenia- 324 157,68

- świadczenia na rzecz pracowników - 66 209,87

- amortyzacja- 2 004,71

- pozostałe koszty - 6 755,11

Razem - 510 086,46

13. Straty i zyski nadzwyczajne w roku 2008 nie wystąpiły.

14. W 2008 roku jednostkę nie obowiązuje sporządzanie sprawozdania z przepływu środków pieniężnych.

15. W roku 2008 przeciętne zatrudnienie w przeliczeniu na etaty kształtowało się jak niżej:

- pracownicy działalności podstawowej - 10,00

- pracownicy obsługi - 1,00

Razem- 11,00

PRZEWODNICĄCY
Rady Miejskiej w Poddębicach

Paweł Boguński

Główny Księgowy

Pałagia Szczepanik

Dyrektor Biblioteki

mgr Bogumił Jędrzejewski

INFORMACJA DODATKOWA

do bilansu za okres od 1 stycznia do 31 grudnia 2008 roku, o której mowa w art. 45 ust. 2 pkt 3 ustawy o rachunkowości.

Szczegółowy zakres zmian w składnikach majątku trwałego wg wartości brutto.

Lp.	TREŚĆ	Grupa rodz.	Wartość śr. trwałych na 01.01.2008	Przyjęcie śr. trwałych w 2008	Zmniejszenie śr. trwałych w 2008	Wartość brutto środków trwałych na 31.12.2008	Uwagi
1	Budynki	I					
2	Budowle	II					
3	Kotły i maszyny energetyczne	III					
4	Maszyny urządzenia i aparaty ogólnego zastosowania	IV	28 892,38	4 387,00		33 279,38	
5	Maszyny, urządzenia i aparaty specjalne	V					
6	Urządzenia techniczne	VI					
7	Środki transportowe	VII					
8	Narzędzia, przyrządy, ruchomości i wyposażenie	VIII	55 498,06	14 181,56		69 679,62	
	Ogółem		84 390,44	18 568,56		102 959,00	

INFORMACJA DODATKOWA

do bilansu za okres od 1 stycznia do 31 grudnia 2008 roku, o której mowa w art. 45 ust. 2 pkt 3 ustawy o rachunkowości.

Szczegółowy zakres zmian w składnikach wartości niematerialnych i prawnych.

Lp.	TREŚĆ	Grupa rodz.	Wartość śr. trwałych na 01.01.2008	Przyjęcie wartości niematerialnych i prawnych w 2008	Zmniejszenie wartości niematerialnych i prawnych w 2008	Wartość brutto śr. trwałych na 31.12.2008	Uwagi
1	Wartości niematerialne i prawne		11 279,36	705,00		11 984,36	
	OGÓLEM		11 279,36	705,00		11 984,36	

INFORMACJA DODATKOWA

do bilansu za okres od 1 stycznia do 31 grudnia 2008 roku, o której mowa w art. 45 ust. 2 pkt 3 ustawy o rachunkowości.

Szczegółowy zakres zmian w umorzeniach majątku trwałego.

Lp.	TREŚĆ	Grupa rodz.	Wartość umorzenia 01.01.2008	Umorzenie naliczone w 2008	Umorzenie z likwidacji środków trwałych	Wartość umorzenia środków trwałych na 31.12.2008	Uwagi
1	Budynki :	I					
2	Budowle	II					
3	Kotły i maszyny energetyczne	III					
4	Maszyny urządzenia i aparaty ogólnego zastosowania	IV	28 269,27	623,11		28 892,38	
5	Maszyny, urządzenia i aparaty specjalne	V					
6	Urządzenia techniczne	VI					
7	Środki transportowe	VII					
8	Narzędzia, przyrządy, ruchomości i wyposażenie	VIII	55 498,96	14 180,66		69 679,62	
	Ogółem		83 768,23	14 803,77		98 572,00	

INFORMACJA DODATKOWA

do bilansu za okres od 1 stycznia do 31 grudnia 2008 roku, o której mowa w art. 45 ust. 2 pkt 3 ustawy o rachunkowości.

Szczegółowy zakres zmian w umorzeniach wartości niematerialnych i prawnych.

Lp.	TREŚĆ	Grupa rodz.	Wartość umorzenia 01.01.2008	Umorzenie naliczone w 2008	Umorzenie z likwidacji środków trwałych	Wartość umorzenia środków trwałych na 31.12.2008	Uwagi
1	Wartości niematerialne i prawne	I	5 868,11	2 086,60		7 954,71	
	Ogółem		5 868,11	2 086,60		7 954,71	

wzór

MINISTERSTWO FINANSÓW ul. Świętokrzyska 12, 00-916 Warszawa				
Nazwa i adres jednostki sprawozdawczej MIEJSKA I GMINNA BIBLIOTEKA PUBLICZNA ul. Łódzka 31, 99-200 Poddebice tel./fax 043 678-41-71 NIP 828-10-98-101 REGON 731032860		Rb-WS roczne sprawozdanie o wydatkach strukturalnych poniesionych przez jednostki sektora finansów publicznych w roku <u>2008</u>		Adresat <u>Urząd Miejski w Poddebicach</u>
Numer identyfikacyjny REGON <u>731032860</u>		Symbol terytorialny jednostki samorządu terytorialnego wg GUS (dot. wyłącznie jst)		
Symbol klasyfikacji budżetowej	WOJ.	POWIAT	GMINA	TYP JEDN.
części/woj.				
Przed wypełnieniem przeczytać instrukcję				

w tys. zł
bez znaku po przecinku

Lp.	Klasyfikacja wydatków strukturalnych	Kwota wydatków
1	2	3
1	I. BADANIA I ROZWOJ TECHNOLOGICZNY (B+RT), INNOWACJE I PRZEDSIĘBIORCZOŚĆ (2+3+4+5+6+7+8+9+10)	0
2	01 Działalność B+RT prowadzona w ośrodkach badawczych	
3	02 Infrastruktura B+RT (w tym wyposażenie w sprzęt, oprzyrządowanie i szybkie sieci informatyczne łączące ośrodki badawcze) oraz specjalistyczne ośrodki kompetencji technologicznych	
4	03 Transfer technologii i udoskonalanie sieci współpracy między MŚP, między MŚP a innymi przedsiębiorstwami, uczelniami, wszelkiego rodzaju instytucjami na poziomie szkolnictwa pomaturalnego, władzami regionalnymi, ośrodkami badawczymi oraz biegunami naukowymi i technologicznymi (parkami naukowymi i technologicznymi, technopoliami	
5	04 Wsparcie na rzecz rozwoju B+RT, w szczególności w MŚP (w tym dostęp do usług związanych z B+RT w ośrodkach badawczych)	
6	05 Usługi w zakresie zaawansowanego wsparcia dla przedsiębiorstw i grup przedsiębiorstw	
7	06 Wsparcie na rzecz MŚP w zakresie promocji produktów i procesów przyjaznych dla środowiska (wdrożenie efektywnych systemów zarządzania środowiskiem, wdrożenie, stosowanie i użytkowanie technologii zapobiegania zanieczyszczeniom, wdrożenie czystych technologii do działalności produkcyjnej przedsiębiorstw)	

Lp.	Klasyfikacja wydatków strukturalnych	Kwota wydatków
8	07 Inwestycje w przedsiębiorstwa bezpośrednio związane z dziedziną badań i innowacji (innowacyjne technologie, tworzenie przedsiębiorstw przez uczelnie, istniejące ośrodki B+RT i przedsiębiorstwa itp.)	
9	08 Inne inwestycje w przedsiębiorstwa	
10	09 Inne działania mające na celu pobudzanie badań, innowacji i przedsiębiorczości w MŚP	
11	II. SPOŁECZYSTWO INFORMACYJNE (12-13-14-15-16-17)	0
12	10 Infrastruktura telekomunikacyjna (w tym sieci szerokopasmowe)	
13	11 Technologie informacyjne i komunikacyjne - TIK (dostęp, bezpieczeństwo, interoperacyjność, zapobieganie zagrożeniom, badania, innowacje, treści cyfrowe itp.)	6
14	12 Technologie informacyjne i komunikacyjne (sieci TEN-ICT)	
15	13 Usługi i aplikacje dla obywateli (e-zdrowie, e-administracja, e-edukacja, e-integracja itp.)	
16	14 Usługi i aplikacje dla MŚP (e-handel, e-kształcenie i e-szkolenie, tworzenie sieci itp.)	
17	15 Inne działania mające na celu poprawę dostępu MSP do TIK i ich efektywne użytkowanie	
18	III. TRANSPORT (19-20-21-22-23-24-25-26-27-28-29-30-31-32-33-34-35)	0
19	16 Kolej	
20	17 Kolej (sieci TEN-T)	
21	18 Tabor kolejowy	
22	19 Tabor kolejowy (sieci TEN-T)	
23	20 Autostrady i drogi ekspresowe	
24	21 Autostrady (sieci TEN-T)	
25	22 Drogi krajowe	
26	23 Drogi regionalne, lokalne	
27	24 Ścieżki rowerowe	
28	25 Transport miejski	
29	26 Transport multimodalny	
30	27 Transport multimodalny (sieci TEN-T)	
31	28 Inteligentne systemy transportu	
32	29 Porty lotnicze	
33	30 Porty	
34	31 Śródlądowe drogi wodne (regionalne i lokalne)	
35	32 Śródlądowe drogi wodne (sieci TEN-T)	
36	IV. ENERGIA (37-38-39-40-41-42-43-44-45-46-47)	0
37	33 Energia elektryczna	
38	34 Energia elektryczna (sieci TEN-E)	
39	35 Gaz ziemny	
40	36 Gaz ziemny (sieci TEN-E)	
41	37 Produkty ropopochodne	
42	38 Produkty ropopochodne (sieci TEN-E)	


Lp.	Klasyfikacja wydatków strukturalnych	Kwota wydatków
43	39 Energia odnawialna: wiatrowa	
44	40 Energia odnawialna: słoneczna	
45	41 Energia odnawialna: biomasa	
46	42 Energia odnawialna: hydroelektryczna, geotermalna i pozostałe	
47	43 Efektywność energetyczna, produkcja skojarzona (kogeneracja), zarządzanie energią	
48	VI. OCHRONA ŚRODOWISKA I ZAPOBIEGANIE ZAGROŻENIOM (49+50+51+52+53+54+55+56+57+58+59)	0
49	44 Gospodarka odpadami komunalnymi i przemysłowymi	
50	45 Gospodarka i zaopatrzenie w wodę pitną	
51	46 Oczyszczanie ścieków	
52	47 Jakość powietrza	
53	48 Zintegrowany system zapobiegania i kontroli zanieczyszczeń	
54	49 Dostosowanie do zmian klimatu i łagodzenie ich skutków	
55	50 Rewaloryzacja obszarów przemysłowych i rekultywacja skażonych gruntów	
56	51 Promowanie bioróżnorodności i ochrony przyrody (w tym NATURA 2000)	
57	52 Promowanie czystego transportu miejskiego	
58	53 Zapobieganie zagrożeniom naturalnym i technologicznym (w tym opracowanie i wdrażanie planów i instrumentów zapobiegania i zarządzania zagrożeniami)	
59	54 Inne działania na rzecz ochrony środowiska i zapobiegania zagrożeniom	0
60	VI. TURYSTYKA (61+62+63)	
61	55 Promowanie walorów przyrodniczych	
62	56 Ochrona i waloryzacja dziedzictwa przyrodniczego	
63	57 Inne wsparcie na rzecz wzmocnienia usług turystycznych	0
64	VII. KULTURA (65+66+67)	
65	58 Ochrona i zachowanie dziedzictwa kulturowego	17
66	59 Rozwój infrastruktury kultury	
67	60 Inne wsparcie dla poprawy usług w zakresie kultury	
68	VIII. REWITALIZACJA OBSZARÓW MIEJSKICH I WIEJSKICH (69)	0
69	61 Zintegrowane projekty na rzecz rewitalizacji obszarów miejskich i wiejskich (68)	
70	IX. ZWIĘKSZANIE ZDOLNOŚCI ADAPTACYJNYCH PRACOWNIKÓW, PRZEDSIĘBIORSTW I PRZEDSIĘBIORCÓW (71+72+73)	0
71	62 Rozwój systemów i strategii uczenia się przez całe życie w przedsiębiorstwach; szkolenia i usługi na rzecz zwiększenia zdolności adaptacyjnych pracowników do zmian; promowanie przedsiębiorczości i innowacji	
72	63 Opracowywanie i upowszechnianie innowacyjnych i bardziej wydajnych form organizacji pracy	

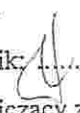
Lp.	Klasyfikacja wydatków strukturalnych	Kwota wydatków
73	64 Rozwój specjalistycznych usług w zakresie zatrudnienia, szkolenia i wsparcia w związku z restrukturyzacją sektorów i przedsiębiorstw, rozwój systemów przewidywania zmian w sferze zatrudnienia oraz zapotrzebowania na kwalifikacje i przyszłych wymogów w zakresie zatrudnienia i kwalifikacji	
74	X POPRAWA DOSTĘPU DO ZATRUDNIENIA I JEGO TRWAŁOŚCI (75-76-77-78-79-80)	0
75	65 Modernizacja i wzmocnianie instytucji rynku pracy	
76	66 Wdrażanie aktywnych i prewencyjnych instrumentów rynku pracy	
77	67 Działania na rzecz aktywnego starzenia się oraz wydłużania życia zawodowego	
78	68 Wsparcie na rzecz samozatrudnienia i zakładania działalności gospodarczej	
79	69 Działania na rzecz zwiększenia trwałego udziału kobiet w zatrudnieniu oraz ich rozwoju zawodowego w perspektywie zmniejszenia dyskryminacji ze względu na płeć na rynku pracy oraz lepszego godzenia życia zawodowego z prywatnym, a zwłaszcza większego dostępu do usług opiekuńczo-wychowawczych nad dziećmi i osobami zależnymi	
80	70 Działania na rzecz zwiększenia udziału migrantów w zatrudnieniu w perspektywie wzmocnienia ich integracji społecznej	
81	XI POPRAWA INTEGRACJI SPOŁECZNEJ OSÓB W NIEKORZYSIENY SYTUACJI (81-82)	0
82	71 Ścieżki integracji i powrotu do zatrudnienia dla osób w gorszym położeniu; zwalczanie dyskryminacji w dostępie do rynku pracy i rozwoju kariery zawodowej oraz promowanie akceptacji dla różnorodności w miejscu pracy	
83	XII POPRAWA JAKOŚCI KAPITAŁU LUDZKIEGO (84-85-86)	0
84	72 Opracowywanie, uruchomienie i wdrożenie reform systemów kształcenia i szkolenia w celu zwiększenia zdolności do zatrudnienia, zwiększenia stopnia dostosowania systemów kształcenia i szkolenia do potrzeb rynku pracy oraz systematycznego podnoszenia kwalifikacji kadry systemu oświaty w perspektywie gospodarki opartej na innowacji i wiedzy	
85	73 Działania na rzecz zwiększenia udziału w kształceniu i szkoleniu przez całe życie, w szczególności poprzez przedsięwzięcia na rzecz ograniczenia przedwczesnego porzucania skolaryzacji, minimalizowania dyskryminacji ze względu na płeć oraz poprawy jakości i dostępu do kształcenia i szkoleń na poziomie podstawowym, zawodowym i wyższym	
86	74 Rozwój potencjału ludzkiego w zakresie badań i innowacji w szczególności poprzez studia podyplomowe i szkolenia naukowców oraz poprzez współpracę sieciową między uczelniami, ośrodkami badawczymi i przedsiębiorstwami	
87	XIII INWESTYCJE W INFRASTRUKTURĘ SPOŁECZNĄ (88-89-90-91-92)	0
88	75 Infrastruktura edukacji	
89	76 Infrastruktura ochrony zdrowia	

Lp.	Klasyfikacja wydatków strukturalnych	Kwota wydatków
90	77 Infrastruktura opiekuńczo-wychowawcza	
91	78 Infrastruktura mieszkalnictwa	
92	79 Pozostała infrastruktura społeczna	
93	XIV STYMULOWANIE REFORM W ZAKRESIE ZATRUDNIENIA ORAZ INTEGRACJI SPOŁECZNEJ (94)	0
94	80 Promowanie partnerstw, porozumień i inicjatyw poprzez tworzenie sieci współpracy	
95	XV WZMACNIANIE ZDOŁNOŚCI INSTYTUCJONALNYCH NA POZIOMIE KRAJOWYM, REGIONALNYM I LOKALNYM (96)	0
96	81 Rozwiązania na rzecz podniesienia jakości opracowania, monitorowania, ewaluacji polityk i programów na poziomie krajowym, regionalnym i lokalnym, wzmocnienie zdolności w zakresie realizacji polityk i programów	
97	XVI REKOMPENSATA ZA PODNIESIONE KOSZTY ROZWOJU REGIONÓW PERYPHYJNYCH (98-99-100)	0
98	82 Rekompensata podniesionych kosztów związanych z utrudnionym dostępem oraz rozproszeniem terytorialnym	
99	83 Szczególne działania na rzecz zrekompensowania podniesionych kosztów wynikających z wielkości rynku	
100	84 Szczególne działania na rzecz zrekompensowania podniesionych kosztów związanych z warunkami klimatycznymi i ukształtowaniem terenu	
101	XVII POMOC TECHNICZNA (102-103)	0
102	85 Przygotowanie, realizacja, monitorowanie i kontrola	
103	86 Ocena, badania, ekspertyzy, informacja i komunikacja	
104	Razem (1-11-18-36-48-60-64-68-70-74-81-83-87-93-95-97-101)	0

Data: 31.03.2009

Tel. 043 648 1171

Sporządził: 

Główny księgowy/Skarbnik: 

Dyrektor Biblioteki: 

Kierownik jednostki/Przewodniczący zarządu: 

mgr Bogumił Jszczak

PRZEWODNICZĄCY
Rady Miejskiej w Poddubicach


Pawel Bogulski